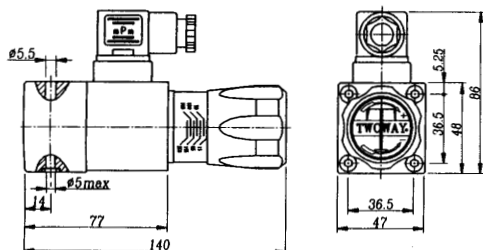


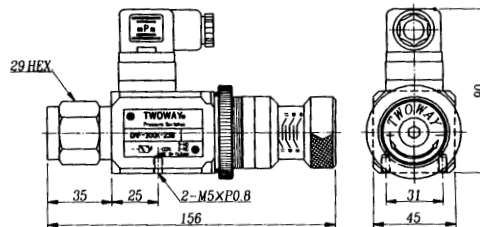
AKCESORIA HYDRAULICZNE

DNL MONTAZ NA PLYCIE



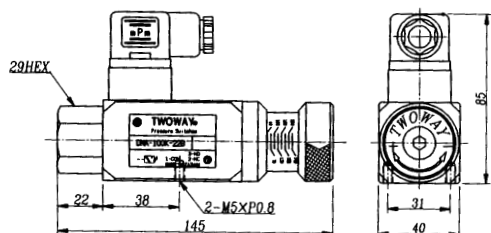
Model	Zakres regulacji ciśnienia kg/cm ²	Cisnienie robocze max. kg/cm ²	Waga kg
DNL-050K	6~50	200	1.0
DNL-100K	15~100	300	1.0
DNL-200K	30~200	300	1.0
DNL-280K	40~280	350	1.0
DNL-400K	50~400	400	1.0

DNF MONTAZ NA PANELU



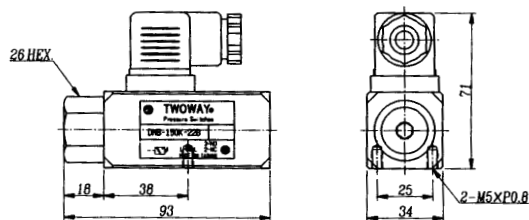
Model	Zakres regulacji ciśnienia kg/cm ²	Cisnienie robocze max. kg/cm ²	Waga kg
DNF-040K	6~40	200	1.2
DNF-100K	15~100	350	1.2
DNF-250K	40~250	350	1.2
DNF-360K	50~360	400	1.2

DNA TYP STANDARDOWY SRUBOWY



Model	Zakres regulacji ciśnienia kg/cm ²	Cisnienie robocze max. kg/cm ²	Waga kg
DNA-040K	6~40	150	1.0
DNA-100K	15~100	250	1.0
DNA-250K	40~250	300	1.0
DNA-360K	50~360	400	1.0

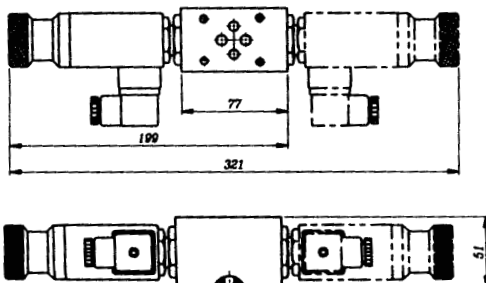
DNB TYP COMPAKTOWY



Model	Zakres regulacji ciśnienia kg/cm ²	Cisnienie robocze max. kg/cm ²	Waga kg
DNB-040K	6~40	150	0.6
DNB-070K	5~70	200	0.6
DNB-150K	30~150	300	0.6
DNB-250K	40~250	300	0.6

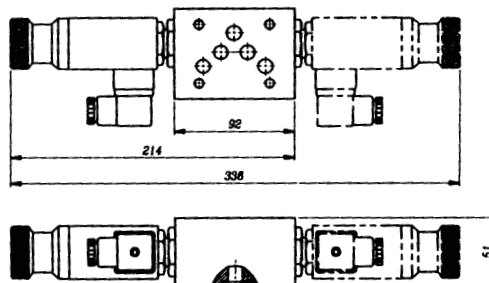
DNM TYP MODULOWY

● DNM - 02 *



Model	Zakres regulacji ciśnienia kg/cm ²	Cisnienie robocze max. kg/cm ²
DNM - * - 040K	6~40	200
DNM - * - 100K	15~100	350
DNM - * - 250K	40~250	350

● DNM - 03 *



Type	Waga kgs
DNM-02P(A,B)	2.1
DNM-02W	3.1
DNM-03P(A,B)	3.1
DNM-03W	4.1